

# Konstanzprüfung bei Digitaler Subtraktionsangiographie gemäß DIN 6868 Teil 8

Ärztliche Stelle des Landes Brandenburg  
für die Qualitätssicherung bei Röntgeneinrichtungen  
zur Untersuchung von Menschen

Zeitraum vom: \_\_\_\_\_ bis: \_\_\_\_\_

Betreiber: \_\_\_\_\_  
\_\_\_\_\_

Röntgeneinrichtung: \_\_\_\_\_  
DSA System: \_\_\_\_\_

Fabr. Nr.: \_\_\_\_\_  
Bildaufzeichnungssystem: \_\_\_\_\_

Abnahmepr. durch: \_\_\_\_\_ am: \_\_\_\_\_

Sachverst.-Pr. durch: \_\_\_\_\_ am: \_\_\_\_\_

**Prüfbedingungen:**

Prüfkörpertyp: \_\_\_\_\_ Nr.: \_\_\_\_\_

Dosimetertyp: \_\_\_\_\_ Nr.: \_\_\_\_\_

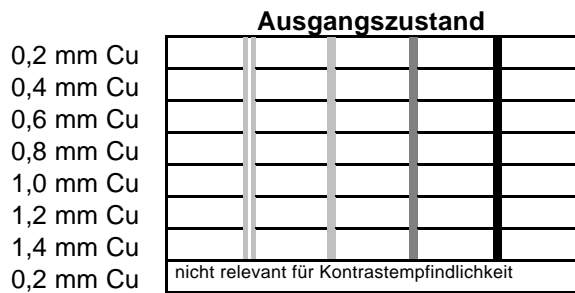
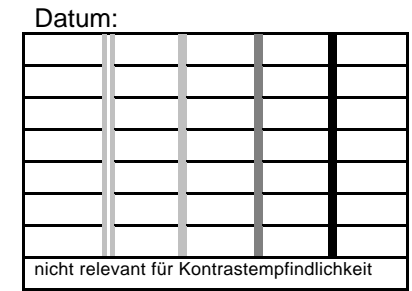
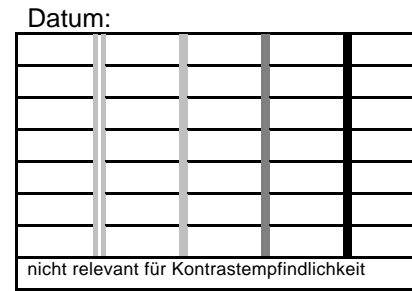
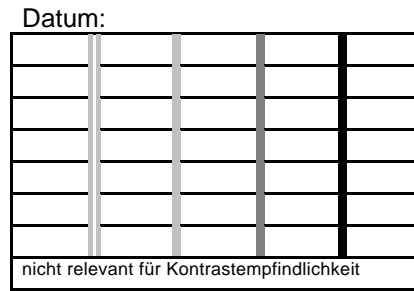
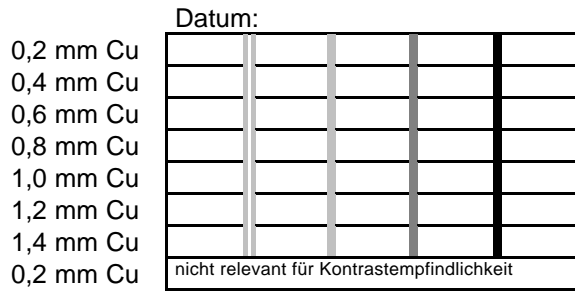
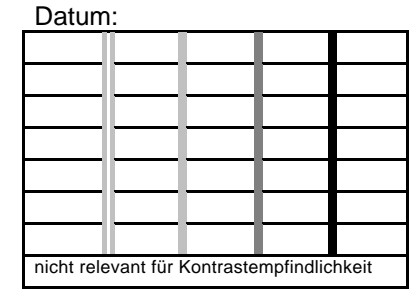
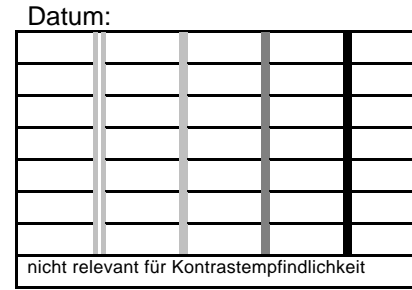
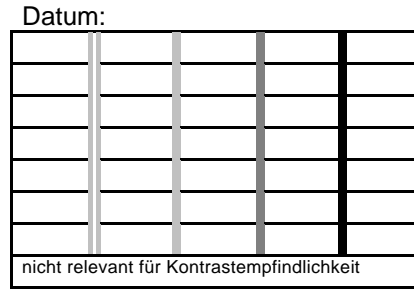
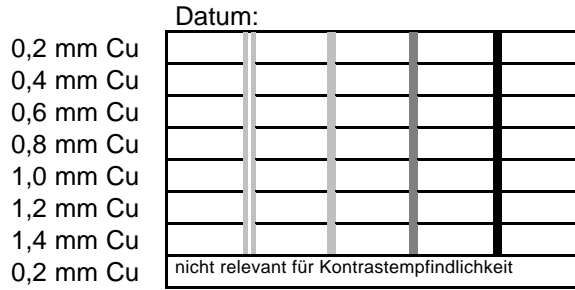
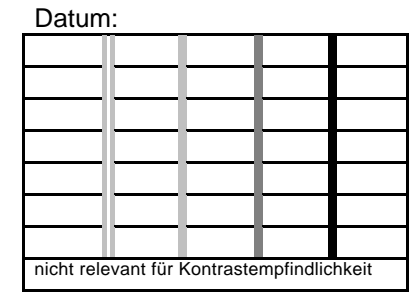
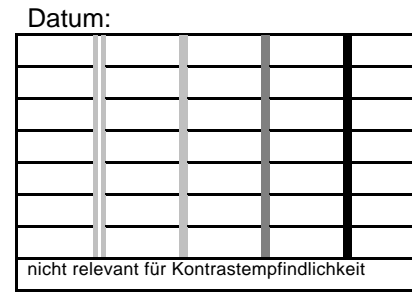
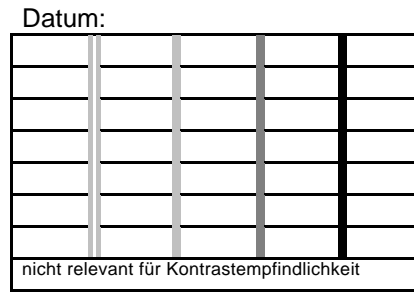
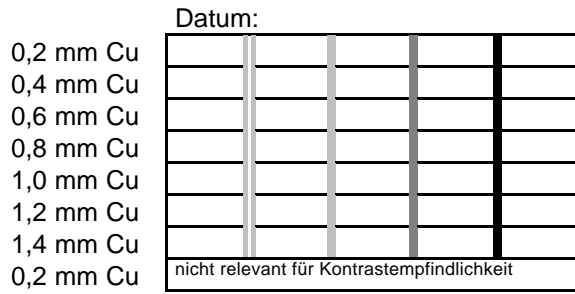
**Aufnahmebedingungen:** \_\_\_\_\_  
\_\_\_\_\_  
\_\_\_\_\_

**Prüfergebnisse:**

	Ausgangs- wert	Toleranz von	bis	Mess- wert	Mess- wert	Mess- wert	Mess- wert	Mess- wert	Mess- wert	Mess- wert	Mess- wert	Mess- wert	Mess- wert	Mess- wert	Mess- wert
Datum															
Dosis je Bild															
Dynamikbereich		<b>keine Abweichung zulässig</b>													
Kontrastempfindlichkeit															
Logarithmierung	i.O.														
Artefakte	keine														
Prüfer															
Unterschrift															

Bemerkungen: \_\_\_\_\_  
\_\_\_\_\_

Toleranzen: Dosis je Bild: ± 30%; für alle weiteren Parameter ist eine Abweichung vom Zustand bei der Abnahmeprüfung nicht zulässig



- nicht sichtbare Strukturen streichen
- eine Abweichung vom Ausgangszustand ist nicht zulässig
- **Logarithmierung:** Kontrolle, daß eine Gefäßsimulation auf allen 8 Cu-Stufen mit der selben Schwärzung dargestellt wird.

